



FSE FONDO SOCIALE EUROPEO
SICILIA 2020
 PROGRAMMA OPERATIVO

per una crescita intelligente, sostenibile e inclusiva
Avviso n. 8/2016
 Per la realizzazione di percorsi formativi di qualificazione mirati al rafforzamento dell'occupabilità in Sicilia

Palermo li 24/09/2020

Prot. n. 1025/IST/20

Spett.le Centro per l'Impiego

CATANIA,

Oggetto: "Avviso pubblico n.8/2016 per la realizzazione di percorsi formativi di qualificazione mirati al rafforzamento dell'occupabilità in Sicilia – Programma Operativo della Regione Siciliana – Fondo Sociale Europeo 2014-2020".

Con la presente si trasmette il bando pubblico di selezione allievi per i seguenti corsi:

1. OPERATORE SOCIO ASSISTENZIALE
2. ANIMATORE SERVIZI ALL'INFANZIA
3. TECNICO DI ACCOGLIENZA TURISTICA

Il Rappresentante Legale
 (Prof. Cesare Giacchino)

25 SET. 2020






AVVISO N. 8/2016

**PER LA REALIZZAZIONE DI PERCORSI FORMATIVI DI QUALIFICAZIONE MIRATI AL
 RAFFORZAMENTO DELL'OCCUPABILITA' IN SICILIA**



CERF - Via Damiani Almeйда 5/a – 90141 Palermo
 Telefono: 0916718280 – Telefono / Fax: 0916713823
 Indirizzo Email: info@cerf.it – Sito Web: www.cerf.it



Progetto: operatore socio-assistenziale
Area Professionale/Sotto-area Professionale
SERVIZI ALLA PERSONA SERVIZI SOCIO-SANITARI
ID PROGETTO 176
Graduatoria D.D.G. n. 139 del 18.08.2020

BANDO PUBBLICO DI SELEZIONE ALLIEVI

ID corso	ID Edizione n.	Titolo denominazione del corso	Prerequisiti di ingresso	Titolo conseguito	Sede del corso (comune)	Stag. e' in Impresa (SI/NO)	Durata		N° destinatari ammissibili (allievi)
							Ore	Giornate	
CS 161	ED 854	OPERATORE SOCIO ASSISTENZIALE	SCUOLA SECONDARIA DI PRIMO GRADO	ATTESTATO DI QUALIFICA PROFESSIONALE	CATANIA (CT)	SI	840	140	15

FSE FONDO SOCIALE EUROPEO
SICILIA 2020
PROGRAMMA OPERATIVO

per una crescita intelligente, sostenibile e solidale



Progetto cofinanziato dal
POR SICILIA FSE 2014-2020

FINALITÀ DELL'INTERVENTO

Il corsista sarà in grado di operare nell'ambito dei servizi resi alla persona realizzando interventi assistenziali e realizzando in concorso con altre figure professionali gli alti standard qualitativi che l'assistenza integrata si prefigge. Al profilo tradizionale nel presente corso viene aggiunta un'area di competenze più legata alla dimensione socio-animativa con l'obiettivo di rafforzare la vocazione del profilo sul terreno dell'integrazione sociale e dell'accompagnamento di processi di autonomia e inclusione.

Il risultato atteso è la formazione di una figura con forte spendibilità nel mercato del lavoro perché in grado di operare in strutture pubbliche e del privato sociale e che potrà misurarsi sia con servizi residenziali ad alta soglia e con percorsi domiciliari.

DESTINATARI E REQUISITI DI AMMISSIONE ALL'EDIZIONE ED 854 CORSO CS 161 OPERATORE SOCIO ASSISTENZIALE

Titolo conseguito: OPERATORE SOCIO ASSISTENZIALE

Sede di svolgimento: VIA GALERMO N.173 – CATANIA (CT)

Numero di partecipanti: 15

Data prevista di avvio del corso: 01/12/2020


Sono destinatari delle attività formative dell'Avviso, le persone in età lavorativa, le persone in cerca di prima occupazione, i disoccupati, inclusi i disoccupati di lunga durata in possesso, al momento della candidatura per la partecipazione al percorso formativo, siano in possesso dei seguenti requisiti:

- essere residenti o domiciliati in Sicilia;
- avere un'età compresa tra un minimo di 18 anni e un massimo di 65 anni compiuti;
- avere il titolo di studio minimo **SCUOLA SECONDARIA DI I GRADO**, indicato nell'allegato A "elenco delle qualificazioni" in corrispondenza del profilo di riferimento.

Non sono inclusi, tra i destinatari dell'Avviso, gli occupati. In caso di cittadini non comunitari, è richiesto il possesso di regolare permesso di soggiorno in corso di validità.

I suddetti requisiti devono essere posseduti alla data di presentazione della candidatura e possono essere comprovati con dichiarazioni, contestuali all'istanza, sottoscritte dall'interessato e prodotte in sostituzione delle normali certificazioni, secondo le modalità previste dal D.P.R. 28 dicembre 2000 n. 445.





FSE FONDO SOCIALE EUROPEO
SICILIA 2020
PROGRAMMA OPERATIVO



per una crescita intelligente, sostenibile e solidale



Si precisa che un allievo non può essere iscritto contemporaneamente a più di un corso, pena l'esclusione dell'allievo da tutti i corsi a cui risulta iscritto.

ARTICOLAZIONE DEL CORSO

Tabella di riepilogo articolazione del corso

Titolo del modulo	Ore Aula
Presentazione corso, profilo professionale, diritti, doveri e mansionario	6
Igiene della persona	30
Elementi di anatomia e fisiologia	24
Elementi di primo soccorso	16
Esercitazioni su procedure sanitarie e assistenziali	16
Elementi di conoscenza sulle principali patologie correlate alla disabilità e alla ridotta autonomia	20
Igiene dell'ambiente ed economia domestica	24
Dietetica ed educazione alimentare	16
Conoscenze e tecniche di utilizzo degli ausili	12
Elementi di base della relazione di aiuto	24
Elementi di etica e deontologia professionale	15
Elementi di base di psicologia	15
La comunicazione efficace e l'ascolto	16
Il lavoro di equipe e la gestione dei conflitti	12
Gestione della dimensione emotiva e tecniche assertive	12
La realizzazione d'aiuto con le diverse tipologie di utenza/bisogni	24
Legislazione socio sanitaria e diritto del lavoro	24
Piani sociali e organizzazione dei servizi socio-sanitari	24
Elementi di base di sociologia	10
Il lavoro di rete con i contesti formali e informali	20
I percorsi di riabilitazione rivolti ai disabili e alla terza età	24
Il piano di assistenza individualizzato e lo sviluppo di percorsi di autonomia	18
La programmazione e la verifica delle attività di servizio	12
Capitalizzazione delle attività di stage e verifica dell'impatto sulla formazione	6

FSE FONDO SOCIALE EUROPEO
SICILIA 2020
PROGRAMMA OPERATIVO

per una crescita intelligente, sostenibile e solidale



25 SET. 2020



Titolo del modulo	Ore Aula
Igiene e sicurezza sul luogo di lavoro	12
Alfabetizzazione informatica	32
Gestione e facilitazione dei gruppi	30
Tecniche di animazione espressive e creative	30
Lavoro di comunità e processi di inclusione sociale	36
Totale complessivo in ore	560

Ore stage prevista: 280

Durata complessiva del corso: 840

MODALITÀ DI ISCRIZIONE

La domanda di ammissione al corso, presentata in carta semplice sulla base del modello **Scheda rilevazione dati destinatari**.

Il candidato dovrà apporre in calce alla domanda la propria firma e allegare la seguente documentazione:

- copia di un documento di riconoscimento in corso di validità;
- copia del codice fiscale;
- Dichiarazione di Immediata Disponibilità al lavoro (DID) rilasciata dal Centro per l'Impiego;
- copia del titolo di studio o dichiarazione di equipollenza;
- *curriculum vitae* in formato europeo sottoscritto.

Sono ritenute nulle le domande prive di sottoscrizione o mancanti anche di uno solo dei documenti richiesti o le domande incomplete nel contenuto.


La domanda dovrà essere presentata direttamente presso la sede CERF di CATANIA (CT) VIA GALERMO N.173 entro il termine improrogabile del giorno 01/10/2020 ore 14.00

Nel caso di trasmissione per raccomandata non farà fede il timbro postale di invio ma quello di ricezione.

Le istanze pervenute oltre il predetto termine saranno acquisite con data certa e protocollate, e saranno prese in considerazione al fine di eventuali subentri, secondo l'ordine cronologico, nel caso in cui non sia stato raggiunto il 30% del monte ore corso previsto e siano esaurite le candidature dei soggetti che hanno partecipato alla selezione.

MODALITÀ DI SELEZIONE

Possono iscriversi al corso tutti coloro in possesso dei requisiti di base individuati in coerenza con quanto previsto dall'articolo 9 dell'Avviso 8/2016, dalla normativa e dalle disposizioni di riferimento, nonché dal repertorio delle qualificazioni della Regione Siciliana. Qualora il numero degli iscritti risultasse maggiore del numero degli allievi previsti dal presente bando, si procederà ad una selezione sulla base di un test a risposta multipla (70/100) e colloquio individuale (30/100), che



FSE FONDO SOCIALE EUROPEO
SICILIA 2020
PROGRAMMA OPERATIVO



per una crescita intelligente, sostenibile e solidale



saranno valutati da una apposita commissione nominata. In tal caso la selezione si svolgerà giorno 02/10/2020 alle ore 10:00 presso la sede corsuale del CERF. I candidati che non si presenteranno alla selezione saranno considerati rinunciatari. Concluse le fasi di selezione l'Ente trasmetterà i relativi esiti all'Amministrazione. Qualora, invece, il numero degli iscritti risultasse pari al numero degli allievi previsti dal presente bando, non saranno previste prove selettive.

MODALITA' DI PARTECIPAZIONE

La partecipazione al corso è gratuita e la frequenza è obbligatoria. Il numero massimo di assenze consentite è pari al 30% del monte ore corso e comunque per non più di 10 giorni consecutivi. Gli allievi, che superino tali limiti, saranno esclusi d'ufficio.

Le attività di stage si svolgeranno presso le seguenti imprese:

1. MRK S.R.L.S.
VIA PIGNO DE MARCO N.9 - GRAVINA DI CATANIA (CT)
2. SOC.COOP.SOCIALE "MARIA REGINA"
VIA ROMA N.102 - SANT'AGATA LI BATTIATI (CT)
3. FONDAZIONE ODA
VIA SAN NULLO N.24 - CATANIA; VIA PIAVE N.10 - SAN GIOVANNI LA PUNTA (CT)

INDENNITA' GIORNALIERA DI FREQUENZA

Agli allievi che abbiano frequentato almeno il 70% delle ore complessivamente previste dal corso, è riconosciuta un'indennità giornaliera di frequenza pari a € 4,00 lordi, ad esclusione delle giornate relative alle attività accessorie e di esame.

L'indennità di frequenza è riconosciuta se il partecipante frequenta le attività dell'intera giornata pianificata di durata inferiore a tre ore. Negli altri casi l'indennità è riconosciuta per una frequenza di almeno tre ore.

CERTIFICAZIONE FINALE

A seguito del superamento dell'esame finale, a cui saranno ammessi solo gli allievi che hanno frequentato almeno il 70% delle ore complessivamente previste, sarà rilasciata la qualifica di OPERATORE SOCIO ASSISTENZIALE, in coerenza con il *Repertorio delle qualificazioni della Regione Siciliana* adottato con decreto assessoriale n. 2570 del 26 maggio 2016.

RIFERIMENTI E CONTATTI PER LA SELEZIONE

ENTE: CERF SCARL

INDIRIZZO: VIA GALERMÒ N.173 – CATANIA (CT)

TELEFONO: 091 6718280

EMAIL: info@cerf.it

FSE FONDO SOCIALE EUROPEO
SICILIA 2020
PROGRAMMA OPERATIVO
per una crescita intelligente, sostenibile e solidale



25 SET. 2020



VIGILANZA E CONTROLLO

Il corso è sottoposto alla vigilanza e al controllo della Regione Siciliana - Dipartimento Regionale dell'istruzione e Formazione Professionale, ai sensi dell'art. 11.2 dell'Avviso 8/2016, nonché della normativa vigente.

**DOMANDA
DI
ISCRIZIONE**



A cura del Soggetto Attuatore dopo l'inizio <input type="checkbox"/> 3.	Ammesso inizio <input type="checkbox"/> 1.	Non ammesso inizio <input type="checkbox"/> 2.	Ammesso
TITOLO DELL'INTERVENTO.....			
CODICE PROGETTO			
CODICE EDIZIONE CORSUALE.....			
SOGGETTO ATTUATORE.....			

DOMANDA DI ISCRIZIONE AGLI INTERVENTI FSE

La presente scheda dovrà essere compilata in ogni sua parte

La/il sottoscritta/o _____
cognome e nome del/della richiedente

- sesso M F

- nata/o a _____ (provincia _____) il giorno ____/____/____
Comune o Stato estero di nascita sigla

- residente a _____ (provincia _____)
Comune di residenza CAP sigla

frazione _____, via _____ n. _____

- domiciliata/o a _____ (provincia _____)
se il domicilio è diverso dalla residenza CAP sigla

frazione _____, via _____ n. _____

- codice fiscale

--	--	--	--	--	--	--	--	--	--	--	--	--	--	--	--	--	--	--	--

- cittadinanza _____ seconda cittadinanza _____

- telefono _____/_____/_____

- indirizzo di posta elettronica / posta elettronica certificata (PEC) _____

AI SENSI DEGLI ARTICOLI 46 E 47 DEL 28/12/2000, N°445 E CONSAPEVOLE DELLE RESPONSABILITÀ E DELLE PENE STABILITE DALLA LEGGE PER FALSE ATTESTAZIONI E MENDACI DICHIARAZIONI, SOTTO LA SUA PERSONALE RESPONSABILITÀ (ARTT. 48-76 D.P.R.) NONCHÉ DELLA DECADENZA DAI

BENEFICI CONSEGUENTI AL PROVVEDIMENTO EVENTUALMENTE EMANATO SULLA BASE DELLA DICHIARAZIONE NON VERITIERA, QUALORA DAL CONTROLLO EFFETTUATO EMERGA LA NON VERIDICITÀ DI TALUNA DELLE DICHIARAZIONI RESE (ART. 75 D.P.R. 28/12/2000 N° 445)

DICHIARA

- di essere iscritta/o al Centro per l'impiego SI NO
- in caso affermativo, di essere iscritta/o al Centro per l'impiego di dal gg/mm/aaaa

- di essere in possesso del seguente titolo di studio:

- 00 Nessun titolo
- 01 Licenza elementare/attestato di valutazione finale
- 02 Licenza media/avviamento professionale
- 03 Titolo di istruzione secondaria di II grado (scolastica o formazione professionale) che non permette l'accesso all'università (Qualifica di istituto professionale, licenza di maestro d'arte, abilitazione all'insegnamento nella scuola materna, attestato di qualifica professionale e diploma professionale di Tecnico (Ie FP), Qualifica professionale regionale di I livello (post-obbligo, durata => 2 anni)
- 04 Diploma di istruzione secondaria di II grado che permette l'accesso all'università
- 05 Qualifica professionale regionale/provinciale post diploma, certificato di specializzazione tecnica superiore (IFTS) Diploma universitario o di scuola diretta a fini speciali (vecchio ordinamento)
- 06 Diploma di tecnico superiore (IFTS)
- 07 Laurea di primo livello (triennale), diploma universitario, diploma accademico di I livello (AFAM)
- 08 Laurea magistrale/specialistica di II livello, diploma di laurea del vecchio ordinamento (4-6 anni), diploma accademico di II livello (AFAM o di Conservatorio, Accademia di Belle Arti, Accademia d'arte drammatica o di danza, ISIAE vecchio ordinamento)
- 09 Titolo di dottore di ricerca

- di essere nella/e seguente/i situazione/i (è possibile barrare una o più caselle):

- | | |
|--|---|
| <input type="checkbox"/> 01 Appartenente a famiglia i cui componenti sono <u>senza lavoro e senza figli a carico</u> | Famiglia (come definita nello stato di famiglia) in cui tutti i componenti sono disoccupati o inattivi e in cui non vi sono figli a carico, ossia figli fino a 17 anni di età oppure figli tra i 18 e i 24 anni inattivi che vivono con almeno un genitore. |
| <input type="checkbox"/> 02 Appartenente a famiglia i cui componenti sono <u>senza lavoro e con figli a carico</u> | Famiglia (come definita nello stato di famiglia) in cui tutti i componenti sono disoccupati o inattivi e sono presenti figli a carico, ossia figli fino a 17 anni di età oppure figli tra i 18 e i 24 anni inattivi che vivono con almeno un genitore. |
| <input type="checkbox"/> 03 Genitore <u>solo, senza lavoro e con figli a carico</u> (senza altri componenti adulti nel nucleo) | Famiglia (come definita nello stato di famiglia) formata da un singolo adulto maggiorenne disoccupato o inattivo e con figli a carico, ossia figli fino a 17 anni di età oppure figli tra i 18 e i 24 anni inattivi che vivono con almeno un genitore. |
| <input type="checkbox"/> 04 Genitore <u>solo, lavoratore e con figli a carico</u> (senza altri componenti adulti nel nucleo) | Famiglia (come definita nello stato di famiglia) formata da un singolo adulto maggiorenne occupato e con figli a carico, ossia figli fino a 17 anni di età oppure tra i 18 e i 24 anni inattivi che vivono con almeno un genitore. |
| <input type="checkbox"/> 05 Persona <u>proveniente da zone rurali</u> | |

Persona che vive in una delle seguenti quattro condizioni:

1. Senzatetto (persone che vivono dove capita e persone in alloggi di emergenza)
2. Esclusione abitativa (persone che vivono in alloggi per i senzatetto, nei rifugi delle donne, in alloggi per gli immigrati, persone che sono state dimesse dagli istituti e persone che beneficiano di un sostegno di lungo periodo perché senzatetto)
3. Alloggio insicuro (persone che vivono in situazioni di locazioni a rischio, sotto la minaccia di sfratto o di violenza)
4. Abitazione inadeguata (persone che vivono in alloggi non idonei, abitazioni non convenzionali, ad esempio in roulotte senza un adeguato accesso ai servizi pubblici come l'acqua, l'elettricità, il gas o in situazioni di estremo sovraffollamento)

06 Senza dimora o colpito da esclusione abitativa

07 Nessuna delle situazioni precedenti

- di essere nella seguente condizione sul mercato del lavoro:

- 01 In cerca di prima occupazione
- 02 Occupato (compreso chi ha un'occupazione saltuaria/atipica e chi è in CIG)
- 03 Disoccupato alla ricerca di nuova occupazione (o iscritto alle liste di mobilità)
- 04 Studente
- 05 Inattivo diverso da studente (casalinga/o, ritirato/a dal lavoro, inabile al lavoro, in servizio di leva o servizio civile, in altra condizione)

Caso in cerca di prima occupazione o disoccupato in cerca di nuova occupazione

Di essere alla ricerca di lavoro da (durata):

- 01 Fino a 6 mesi (<=6)
- 02 Da 6 mesi a 12 mesi (< = 12 mesi)
- 03 Da 12 e oltre (>12)
- 04 non disponibile

Caso occupato o C.I.G. Ordinaria.

a) Occupato presso l'impresa o ente:

- 01 Tipologia impresa: 1. Privata 2. Pubblica 3. P.A.
- 02 Classe Dimensionale: 1. 1-9 2. 10 - 49 3. 50 - 249 4. 250 - 499 5. Oltre 500
- 03 Settore economico _____
- 04 denominazione _____
- 05 via/piazza _____ numero civico |_|_| localit  _____ comune _____ provincia _____

b) Condizione rispetto a:

Rapporto di lavoro

- 01 Contratto a tempo indeterminato
- 02 Contratto a tempo determinato
- 03 Contratto di apprendistato
- 04 Contratto di somministrazione, a chiamata, interinale
- 05 Lavoro accessorio (voucher) – lavoro occasionale
- 06 Co.co.co/co.co.pro (fino al 31.12.2015 salvo casi previsti da Legge)
- 07 Lavoro a domicilio

- 08 Autonomo
- 09 Altro tipo di contratto

Posizione professionale

Lavoro dipendente

- 01 dirigente
- 02 direttivo - quadro
- 03 impiegato o intermedio
- 04 operaio, subalterno e assimilati

Lavoro autonomo

- 01 imprenditore
- 02 libero professionista
- 03 lavoratore in proprio
- 04 socio di cooperativa
- 05 coadiuvante familiare

Condizione di vulnerabilità

Ai sensi del regolamento (UE) n. 1304/2013 l'Amministrazione è tenuta a richiedere ai partecipanti agli interventi FSE alcune informazioni in merito alla loro condizione di vulnerabilità ai fini dell'adempimento degli obblighi di monitoraggio e valutazione. **In questo caso i dati raccolti saranno resi pubblici solo in forma anonima e aggregata.**

Il conferimento all'Amministrazione regionale di tali dati **ha natura obbligatoria** per gli interventi che rientrano:

- nell'Asse 2 Inclusione Sociale e lotta alla povertà, obiettivi specifici: 9.1 *Riduzione della povertà e dell'esclusione sociale e promozione dell'innovazione sociale*; 9.2 *Incremento dell'occupabilità e della partecipazione al mercato del lavoro delle persone maggiormente vulnerabili*; 9.3 *Aumento e consolidamento qualificazione dei servizi e delle infrastrutture di cura socio educativi rivolti ai bambini e dei servizi di cura rivolti a persone con limitazioni dell'autonomia e potenziamento della rete infrastrutturale e dell'offerta di servizi sanitari e socio sanitari territoriali.*
- Nell'asse 3 Istruzione e formazione, Obiettivo specifico 10.1 "Riduzione del fallimento formativo precoce e della dispersione scolastica e formativa".

Negli altri casi il conferimento **ha natura facoltativa** ma qualora non si intendano fornire tali informazioni è necessario compilare e firmare la dichiarazione riportata nel box di seguito:

DA COMPILARSI SOLO NEI CASI DI CONFERIMENTO FACOLTATIVO DEI DATI QUALORA IL RICHIEDENTE NON INTENDA FORNIRE LE INFORMAZIONI SULLA CONDIZIONE DI VULNERABILITA' .

La/Il sottoscritto/a.....non intende fornire all'Amministrazione della Regione Siciliana le informazioni relative alla condizione di vulnerabilità così come previste di seguito nella domanda di iscrizione agli interventi FSE nell'ambito del programma operativo FSE 2014/20 della Regione Sicilia.

Il/la richiedente si trova nella/e seguente/i condizione/i di vulnerabilità (è possibile barrare una o più caselle):

- | | |
|---|---|
| <input type="checkbox"/> 01 Persona disabile | Persona riconosciuta come disabile secondo la normativa settoriale |
| <input type="checkbox"/> 02 Migrante o persona di origine straniera | Persona che si trova in una delle seguenti condizioni:
1. Persona con cittadinanza non italiana che risiede da almeno 12 mesi in Italia (o che si presume saranno almeno 12 mesi), o
2. Persona nata all'estero e che risiede da almeno 12 mesi (o che si presume saranno almeno 12 mesi) in Italia indipendentemente dal fatto che abbia acquisito o meno la cittadinanza italiana, o
3. Persona con cittadinanza italiana che risiede in Italia i cui genitori sono entrambi nati all'estero |
| <input type="checkbox"/> 03 Appartenente a minoranze (comprese le comunità emarginate come i Rom) | Persona appartenente ad una minoranza linguistica o etnica, compresi i ROM |

- 04 Persona inquadrabile nei fenomeni di nuova povertà (leggi di settore)
- 05 Tossicodipendente/ex tossicodipendente
- 06 Detenuto/ex detenuto
- 07 Vittima di violenza, di tratta e grave sfruttamento
- 08 Altro tipo di vulnerabilità
- 09 Nessuna condizione di vulnerabilità

Ad esempio studenti con Bisogni Educativi Speciali, alcolisti/ex alcolisti, altri soggetti presi in carico dai servizi sociali ecc.

Collaborazione nella rilevazione dei risultati ottenuti a seguito della partecipazione all'intervento

Al fine di poter valutare i risultati degli interventi realizzati nell'ambito del Programma operativo FSE, così come previsto dai regolamenti europei in materia di FSE, l'Amministrazione potrebbe avere la necessità di conoscere alcune informazioni in merito alla Sua condizione sul mercato del lavoro successivamente alla conclusione dell'intervento. Con la sottoscrizione della presente domanda il richiedente si impegna a collaborare con l'Amministrazione fornendo le informazioni eventualmente richieste mediante questionari da compilare on line o interviste telefoniche.

...I...sottoscritta/o..... dichiara infine di essere a conoscenza come richiesto dal bando di ammissione che l'accettazione della presente domanda è subordinata all'effettuazione del corso e al raggiungimento del numero di allievi previsto o, in caso di soprannumero, di essere oggetto di una selezione.

_____ data _____ firma del/la
luogo *richiedente*

Per i minori di 18 anni firma del genitore o di chi ne esercita la patria potestà

Informativa ai sensi del decreto legislativo 30 giugno 2003, n. 196 "Codice in materia di protezione dei dati personali", art. 13:

- i dati forniti verranno trattati esclusivamente per le finalità connesse alla partecipazione all'intervento, per garantire il rispetto degli specifici adempimenti previsti dalla normativa comunitaria, nazionale e provinciale, nonché per la realizzazione di valutazioni e indagini statistiche sui destinatari degli interventi FSE;
- il trattamento sarà effettuato con supporto cartaceo e/o informatico;
- il conferimento dei dati è obbligatorio per dar corso alla procedura in quanto tali dati risultano necessari per garantire il rispetto degli specifici adempimenti previsti dalla normativa comunitaria, nazionale e provinciale;
- i dati non saranno comunicati ad altri soggetti, che non siano quelli istituzionali previsti dalla normativa di settore né saranno oggetto di diffusione a scopi pubblicitari o con altre finalità diverse dalle elaborazioni previste dalla normativa;
- i dati raccolti potranno essere resi pubblici in forma anonima e aggregata;
- titolare del trattamento è la Regione Siciliana - Dipartimento Istruzione e Formazione Professionale – Viale Regione Siciliana 33 - Palermo;
- responsabile del trattamento è il dirigente del Dipartimento Istruzione e Formazione Professionale che si avvale di propri incaricati;
- in ogni momento potranno essere esercitati nei confronti del titolare del trattamento i diritti di cui all'art. 7 del d.lgs. 196/2003.

Il/La sottoscritto/a, acquisite le informazioni fornite dal titolare del trattamento ai sensi dell'art. 13 del D.lgs. n. 196/2003, e consapevole, in particolare, che il trattamento riguarderà anche dati "sensibili" di cui all'art.4

comma 1 lett. d), nonché art.26 del D.lgs.196/2003, vale a dire i dati "idonei a rivelare l'origine razziale ed etnica, le convinzioni religiose, filosofiche o di altro genere, le opinioni politiche, l'adesione a partiti, sindacati, associazioni od organizzazioni a carattere religioso, filosofico, politico o sindacale, nonché i dati personali idonei a rivelare lo stato di salute e la vita sessuale":

- presta il suo consenso per il trattamento dei dati necessari allo svolgimento delle operazioni indicate nell'informativa.

Firma leggibile

- presta il suo consenso per la comunicazione dei dati ai soggetti indicati nell'informativa.
(nel caso in cui sia prevista anche la comunicazione dei dati sensibili dell'interessato)

Firma leggibile

- presta il suo consenso per la diffusione dei dati nell'ambito indicato nell'informativa.
(nel caso in cui sia prevista anche la diffusione dei dati sensibili diversi da quelli idonei a rivelare lo stato di salute dell'interessato; questi ultimi, infatti, non possono essere diffusi).

Firma leggibile

Riservato all'ente

Ai sensi dell'art. 38 del D.P.R. n. 445 del 2000 la presente dichiarazione è stata:

- sottoscritta, previa identificazione del dichiarante, in presenza del dipendente addetto
- sottoscritta e presentata unitamente a copia fotostatica non autenticata di un documento di identità del dichiarante.

Codice identificativo della domanda: